

Lutte contre les infections nosocomiales - Année 2011














Classe A ou B
Des Meilleurs...




Classe C
...aux...


Classe D ou E
...Moins bons


Classe F
Les non répondants

Mots clés	Intitulé	Résultat de l'établissement
Reflet global de la lutte contre les infections nosocomiales	Score agrégé activités 2011 	78/100 
Organisation, Moyens, Actions, de lutte contre les infections nosocomiales	Indicateur composite des activités de lutte contre les infections nosocomiales (ICALIN.2) 	73/100 
Hygiène des mains	Indicateur de consommation de produits hydro Alcooliques (ICSHA.2) 	92/100 
Risque infectieux per-opératoire	Indicateur composite de lutte contre les infections du site opératoire (ICA-LISO) 	Non concerné
Bon usage des antibiotiques	Indicateur composite de bon usage des AnTiBiotiques (ICATB) 	90/100 
Transmission des Bactéries multi-résistantes	Indicateur Composite de maîtrise de la diffusion des Bactéries Multi-Résistantes (ICA-BMR) 	42/100 
Staphylocoque doré	Indice triennal de Staphylococcus aureus résistant à la méticilline (SARM)  <ul style="list-style-type: none"> • Taux triennal 2009-2011/1000 journées • Niveau de risque <ul style="list-style-type: none"> • Effort de l'établissement : Tendance évolutive annuelle de 2006 à 2011 	Non concerné